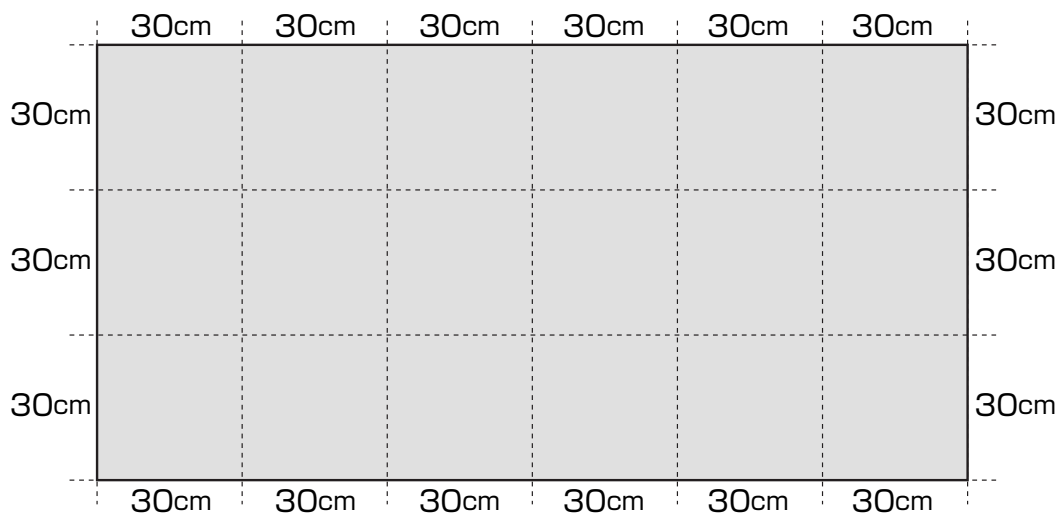



測る。

1枚の段ボール板から、縦30cm横30cmの正方形が18枚取れます。
2枚の段ボール板を、なるべく正確に測って切る場所を鉛筆で線を引きます。



切る。

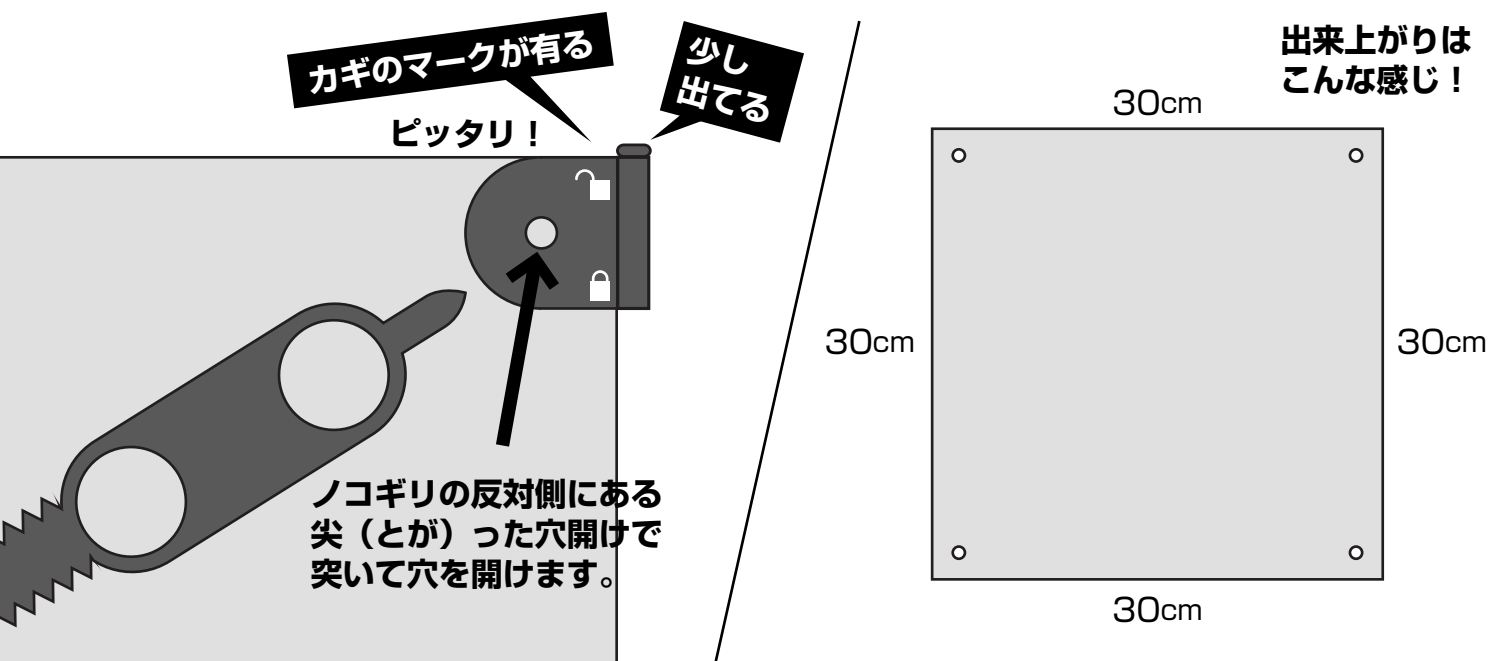
カッターと定規を使って、手を切らない様に気を付けながら切ります。
縦30cm横30cmの正方形が、全部で36枚の切り出せればOKです。



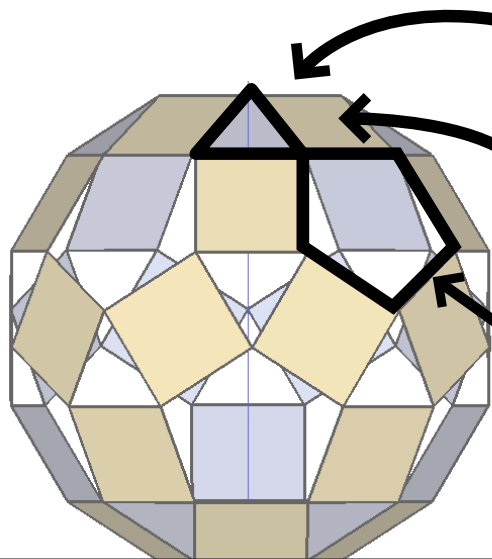
※切る時はカッターマットを下に置いて、体育館の床を傷つけない様に！
※カッターの取扱いには、十分注意してね。

穴を開ける。

黒いパーツ（ヒンジ）を、各板の角にピッタリ合わせて
穴開けツールで穴を開けます。36枚全ての板に穴を開けます。



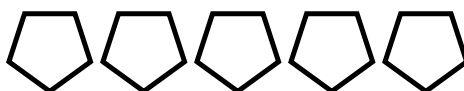
組み立てる。 チームの皆で協力しながら、青いコネクターを使って段ボールを下から順番に組み立てていきます。一番上まで組み立てれば完成！



一番上に五角形が1つ



6段目に上向きの三角形が5つ


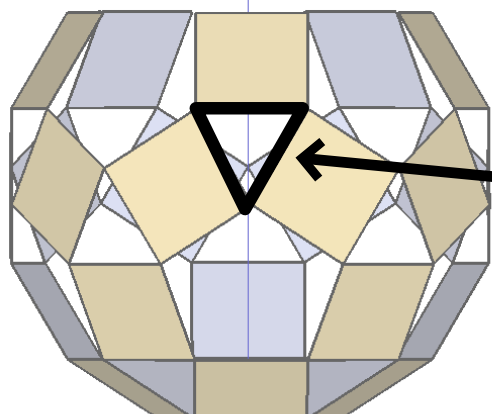


5段目に下向きの五角形が5つ

8

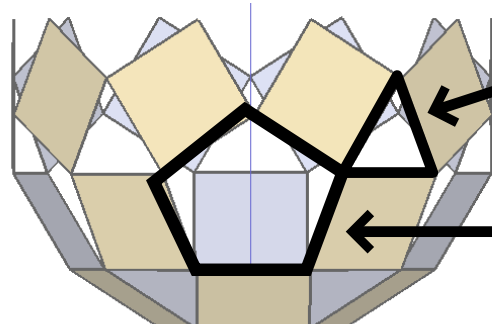
7

6

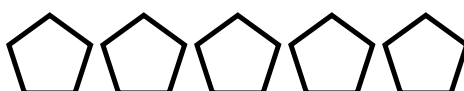


4段目に下向きの三角形が5つ

5




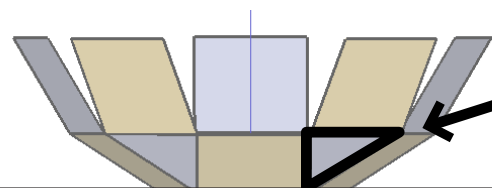
3段目に上向きの三角形が5つ



2段目に上向きの五角形が5つ

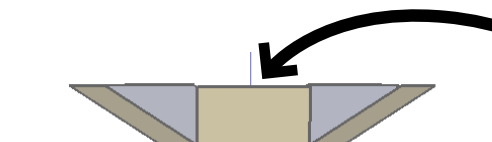
4

3



1段目に下向きの三角形が5つ

2



一番下に五角形が1つ

1